



# 財政部新聞稿

105 年 11 月 9 日發布

網際網路 <http://www.mof.gov.tw> 同步發送  
下次發布日期：105 年 12 月 9 日下午 4 時

聯絡人：陳盛能專門委員  
電話：02-2322-8343

## 105 年 10 月全國賦稅收入初步統計

### 一、全國賦稅收入

#### (一) 本月數

10 月實徵淨額 1,750 億元，較上年同月減少 190 億元(-9.8%)。

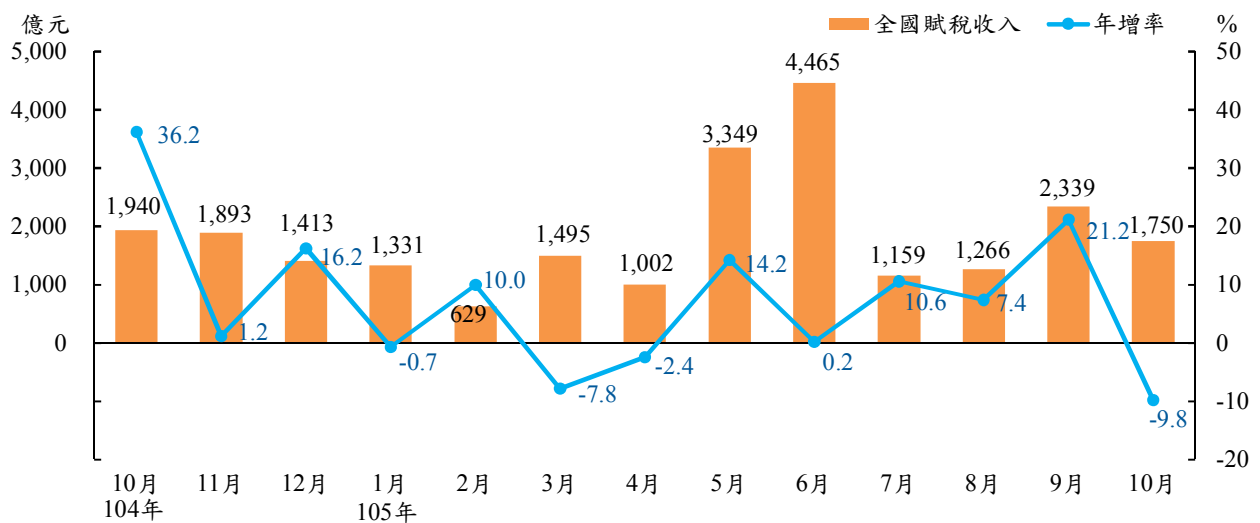
#### (二) 累計數

累計 1 至 10 月實徵淨額 1 兆 8,784 億元，較上年同期增加 741 億元(+4.1%)。

#### (三) 達成率

1 至 10 月實徵淨額占累計分配預算數 105.1%，亦即超出累計分配預算數 904 億元。

圖 1 全國賦稅收入及年增率

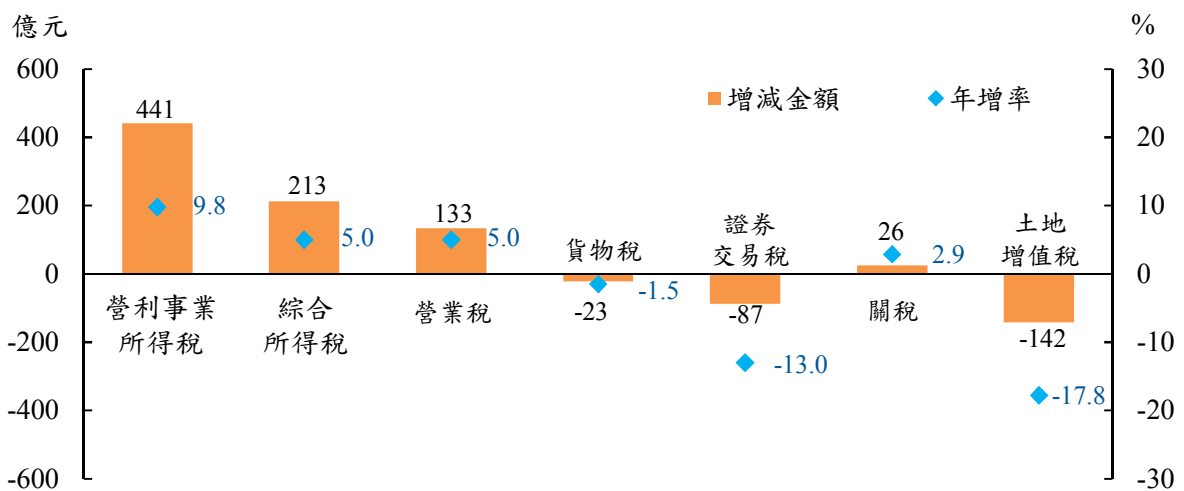


## 二、主要稅目別變動

(一) 10月實徵淨額與上年同月比較，以營利事業所得稅減少145億元、證券交易稅減少19億元、土地增值稅減少13億元較多。

(二) 累計1至10月實徵淨額與上年同期比較，以營利事業所得稅增加441億元、綜合所得稅增加213億元、營業稅增加133億元、遺產稅增加80億元、贈與稅增加66億元、房屋稅增加36億元較多，惟土地增值稅減少142億元、證券交易稅減少87億元、貨物稅減少23億元。

圖2 主要稅目別變化  
(105年1-10月)



### 1. 營利事業所得稅

10月實徵淨額1,096億元，較上年同月減少145億元(-11.7%)，係因暫繳稅款入帳時間差異所致。累計1至10月實徵淨額4,952億元，較上年同期增加441億元(+9.8%)，係因未分配盈餘申報自繳稅額及暫繳稅款增加所致。

### 2. 綜合所得稅

10月實徵淨額225億元，較上年同月增加1億元(+0.3%)。累計1至10月實徵淨額4,498億元，較上年同期增加213億元(+5.0%)，係因結算申報自繳稅額增加及退稅金額減少所致。

### 3. 營業稅

10月因適用外銷零稅率之營業人申請退稅及進口油品稅額縮減，營業稅實徵淨額較上年同月減少6億元，由負52億元降為負57億元。累計1至10月實徵淨額2,799億元，較上年同期增加133億元(+5.0%)，係因國內消費活動增溫挹注稅收，出口不佳導致退稅減少，及國際油價下跌使相關進口油品稅額減少等交互影響所致。

#### 4.貨物稅

- (1)10月實徵淨額127億元，較上年同月減少6億元(-4.9%)，其中油氣類貨物稅72億元，增加4億元(+5.2%)；車輛類貨物稅44億元，減少8億元(-15.0%)。
- (2)累計1至10月實徵淨額1,502億元，較上年同期減少23億元(-1.5%)，其中油氣類貨物稅765億元，增加9億元(+1.2%)；車輛類貨物稅587億元，減少29億元(-4.7%)，係因今年起舊車報廢後購買新車可享貨物稅減徵優惠所致，其中國產車稅額減少49億元(-18.1%)，進口車稅額則因買氣上升抵銷貨物稅減免效果，致增加20億元(+5.7%)。
- (3)10月新車掛牌數3萬5,810輛，較上年同月增3,854輛(+12.1%)。累計1至10月新車掛牌數35萬9,448輛，較上年同期增1萬5,349輛(+4.5%)，其中國產車增3,539輛(+1.6%)，進口車增1萬1,810輛(+9.4%)。

#### 5.證券交易稅

10月集中及櫃買市場股票平均每日成交值分別降為603億元及171億元(上年同月分別為803億元及247億元)，致本月實徵淨額為51億元，較上年同月減少19億元(-27.2%)。累計1至10月實徵淨額586億元，較上年同期減少87億元(-13.0%)。

#### 6.關稅

10月實徵淨額93億元，較上年同月減少2億元(-2.3%)。累計1至10月實徵淨額937億元，較上年同期增加26億元(+2.9%)，係因車輛及相關運輸設備與食物調製品稅額增加所致。

#### 7.土地增值稅

- (1)10月實徵淨額68億元，較上年同月減少13億元(-16.1%)。累計1至10月實徵淨額658億元，較上年同期減少142億元(-17.8%)。
- (2)10月土地增值稅徵起件數4萬7,097件，較上年同月減少4,402件(-8.5%)。累計1至10月土地增值稅徵起件數45萬6,269件，較上年同期減少8萬8,729件(-16.3%)。

#### 8.遺產及贈與稅

- (1)10月遺產稅實徵淨額17億元，較上年同月減少9億元(-35.6%)，主因大額稅款入帳墊高比較基期所致。累計1至10月實徵淨額222億元，較上年同期增加80億元(+56.0%)，係因大額稅款入帳。
- (2)10月贈與稅實徵淨額19億元，較上年同月增加5億元(+39.6%)，累計1至10月實徵淨額159億元，較上年同期增加66億元(+70.9%)，均因大額稅款入帳影響。

(三) 1 至 10 月實徵淨額占累計分配預算數之比率，大於 100%者有贈與稅(185.2%)、遺產稅(173.5%)、營利事業所得稅(115.1%)、綜合所得稅(107.7%)、貨物稅(101.9%)等，低於 100%者則有證券交易稅(79.4%)、土地增值稅(85.5%)、營業稅(96.5%)等。

### 三、各級政府賦稅收入概況

#### (一) 中央政府(不含特別預算)

累計 1 至 10 月中央政府賦稅收入(不含中央統籌分配稅款)實徵淨額 1 兆 3,589 億元，較上年同期增加 620 億元(+4.8%)；占累計分配預算數 106.0%。

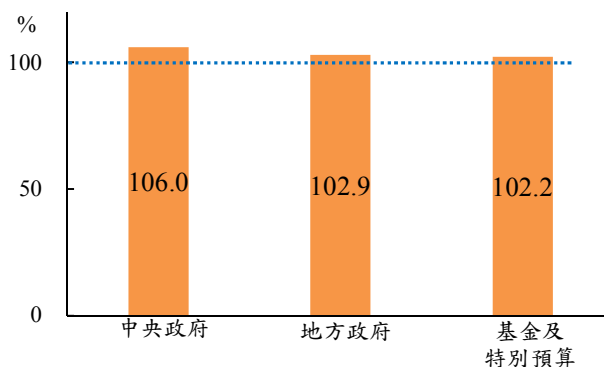
#### (二) 地方政府

累計 1 至 10 月地方政府賦稅收入(含中央統籌分配稅款)實徵淨額 4,690 億元，較上年同期增加 87 億元(+1.9%)；占累計分配預算數 102.9%。

#### (三) 基金及特別預算

累計 1 至 10 月撥入基金之金融業營業稅實徵淨額 192 億元，較上年同期減少 8 億元(-3.8%)；健康福利捐實徵淨額 275 億元，較上年同期增加 3 億元(+1.2%)；特別預算之營利事業所得稅實徵淨額 38 億元。

圖3 各級政府賦稅收入累計分配達成率  
(105年1-10月)



### 四、附表

表 1、全國賦稅實徵淨額統計表(初步統計)

表 2、中央政府(不含特別預算)賦稅實徵淨額統計表(初步統計)

表 3、歷年各類賦稅實徵淨額統計表

表 4、土地增值稅件數及實徵淨額統計表(初步統計)

表1、全國賦稅實徵淨額統計表(初步統計)

105年10月

單位：新臺幣百萬元；%

稅目別	本月實徵淨額	較上年同月			本年度累計實徵淨額	較上年同期			本年度預算數	
		增減數	增減率	占本月分配預算數比率		增減數	增減率	占累計分配預算數比率		
總計	175,009	-19,019	-9.8	92.1	1,878,410	74,096	4.1	105.1	89.6	2,095,354
關稅	9,260	-220	-2.3	95.9	93,690	2,641	2.9	99.4	82.0	114,300
所得稅	132,159	-14,404	-9.8	97.3	944,925	65,421	7.4	111.4	104.7	902,470
營利事業所得稅	109,646	-14,482	-11.7	96.3	495,151	44,144	9.8	115.1	111.6	443,510
綜合所得稅	22,513	78	0.3	102.5	449,775	21,277	5.0	107.7	98.0	458,960
遺產及贈與稅	3,570	-387	-9.8	163.0	38,143	14,585	61.9	178.2	147.7	25,820
遺產稅	1,674	-924	-35.6	127.9	22,195	7,968	56.0	173.5	143.9	15,420
贈與稅	1,896	538	39.6	215.1	15,948	6,617	70.9	185.2	153.4	10,400
貨物稅	12,702	-649	-4.9	82.7	150,246	-2,262	-1.5	101.9	84.3	178,226
證券交易稅	5,080	-1,894	-27.2	67.6	58,597	-8,728	-13.0	79.4	66.0	88,818
期貨交易稅	287	-9	-3.1	118.8	3,067	-6	-0.2	129.0	107.1	2,862
菸酒稅	3,819	14	0.4	99.3	37,272	885	2.4	98.0	81.7	45,643
特種貨物及勞務稅	173	-66	-27.7	104.0	2,468	-844	-25.5	145.1	121.4	2,033
營業稅	-5,747	-584	-11.3	—	279,913	13,297	5.0	96.5	79.7	351,119
土地稅	8,146	-974	-10.7	92.3	69,416	-13,796	-16.6	87.3	39.7	174,929
地價稅	1,320	336	34.1	132.8	3,659	408	12.5	141.0	4.7	77,524
土地增值稅	6,826	-1,309	-16.1	87.1	65,757	-14,204	-17.8	85.5	67.5	97,405
房屋稅	253	-77	-23.3	68.9	72,478	3,631	5.3	107.2	106.3	68,206
使用牌照稅	673	34	5.3	97.5	61,950	1,318	2.2	106.1	103.1	60,092
契稅	1,042	71	7.3	109.7	8,912	-1,050	-10.5	94.7	74.7	11,937
印花稅	393	-60	-13.2	81.4	8,794	-493	-5.3	105.7	87.6	10,042
娛樂稅	125	-23	-15.8	94.9	1,265	-106	-7.8	99.9	82.9	1,526
特別及臨時稅課	57	-16	-21.6	38.3	614	46	8.1	82.0	68.5	897
教育捐	—	—	—	—	-2	-9	—	—	—	—
金融業營業稅	16	-7	-30.8	67.1	19,204	-763	-3.8	93.2	74.0	25,935
健康福利捐	3,001	231	8.3	117.6	27,456	331	1.2	109.8	90.0	30,500

說明：1. 遺產及贈與稅實物抵繳金額10月份計90百萬元，累計至本月實物抵繳金額共為1,546百萬元。

2. 營業稅包含銀行業、保險業經營本業營業稅調增3%稅款，10月份計28百萬元，累計至本月共為21,568百萬元。

3. 特別及臨時稅課包含營建剩餘土石方、礦石開採、土石採取等臨時稅及特別稅。

4. 因四捨五入關係，各表細項加總或與總數未盡相同。

財政部統計處編印

民國105年11月9日

表2、中央政府(不含特別預算)賦稅實徵淨額統計表(初步統計)

105年10月

單位：新臺幣百萬元；%

稅目別	本月實徵淨額	較上年同月增減數	較上年同月增減率	占本月分配預算數比率	本年度累計實徵淨額	較上年同期增減數	較上年同期增減率	占累計分配預算數比率	占本年度預算數比率	本年度預算數
關稅	9,260	-220	-2.3	95.9	93,690	2,641	2.9	99.4	82.0	114,300
所得稅	118,153	-13,754	-10.4	97.3	846,632	55,079	7.0	111.5	104.8	808,094
營利事業所得稅	97,891	-13,824	-12.4	96.2	441,835	35,929	8.9	115.2	111.8	395,030
綜合所得稅	20,262	70	0.3	102.5	404,797	19,149	5.0	107.7	98.0	413,064
遺產及贈與稅	1,696	-159	-8.6	165.2	18,125	7,079	64.1	180.7	149.8	12,100
遺產稅	786	-438	-35.8	127.6	10,610	3,908	58.3	176.1	146.1	7,260
贈與稅	909	279	44.3	221.8	7,515	3,171	73.0	187.5	155.3	4,840
貨物稅	11,432	-584	-4.9	82.7	135,222	-2,036	-1.5	101.9	84.3	160,403
證券交易稅	5,080	-1,894	-27.2	67.6	58,597	-8,728	-13.0	79.4	66.0	88,818
期貨交易稅	287	-9	-3.1	118.8	3,067	-6	-0.2	129.0	107.1	2,862
菸酒稅	3,055	12	0.4	99.3	29,818	708	2.4	98.0	81.7	36,514
特種貨物及勞務稅	173	-66	-27.7	104.0	2,468	-844	-25.5	145.1	121.4	2,033
營業稅	-3,517	-358	-11.3	—	171,307	8,138	5.0	96.5	79.7	214,885

說明：1. 遺產及贈與稅實物抵繳金額10月份計45百萬元，累計至本月實物抵繳金額共為754百萬元。

2. 營業稅包含銀行業、保險業經營本業營業稅調增3%稅款，10月份計18百萬元，累計至本月共為13,533百萬元。

3. 因四捨五入關係，各表細項加總或與總數未盡相同。

財政部統計處編印  
民國105年11月9日

表3、歷年各類賦稅實徵淨額統計表

單位：億元；%

年(月)別	總計	關稅	所得稅			遺產及贈與稅	貨物稅	證券交易稅	期貨交易稅	菸酒稅	特種貨物及勞務稅	營業稅	地價稅	土地增值稅	房屋稅	使用牌照稅	契稅	印花稅	其他*	金融業營業稅	健康福利捐
			小計	營利事業所得稅	綜合所得稅																
97年	17,604	804	8,350	4,452	3,897	290	1,267	906	67	495	—	2,440	591	570	553	533	127	96	18	297	201
98年	15,303	688	6,410	3,342	3,068	223	1,279	1,060	37	453	—	2,235	591	533	563	530	131	85	17	219	249
99年	16,222	895	5,904	2,857	3,047	403	1,508	1,046	46	445	—	2,682	630	733	582	541	138	89	16	216	348
100年	17,646	963	7,102	3,672	3,430	237	1,649	940	59	447	22	2,839	634	786	595	554	126	94	17	238	346
101年	17,967	949	7,608	3,677	3,931	283	1,609	719	43	449	43	2,818	627	811	618	565	117	100	16	247	344
102年	18,341	970	7,433	3,511	3,922	237	1,625	714	27	448	53	3,030	708	1,033	630	578	136	104	16	249	351
103年	19,761	1,071	8,135	4,026	4,109	254	1,729	887	29	438	54	3,351	715	1,017	647	593	125	106	24	256	329
104年	21,349	1,110	9,367	4,628	4,739	327	1,831	820	38	442	42	3,358	711	1,135	694	617	138	113	23	251	331
103年10月	1,424	96	984	783	201	18	140	68	3	39	4	-74	12	78	3	7	10	4	2	0	29
11月	1,870	88	289	32	257	23	148	58	3	36	3	673	364	68	2	7	11	13	2	51	29
12月	1,216	104	302	40	262	33	152	81	3	39	8	42	312	98	4	2	16	5	2	-16	30
104年1月	1,340	83	220	35	184	19	134	62	3	38	3	557	6	108	2	9	12	13	2	41	30
2月	571	73	332	32	300	14	137	38	2	26	2	-157	2	66	2	8	8	3	2	0	16
3月	1,622	102	344	38	306	25	156	80	3	35	4	654	4	87	2	27	11	13	3	42	32
4月	1,027	97	159	-45	204	32	169	76	3	36	4	-45	3	71	18	357	10	9	2	0	27
5月	2,932	89	1,221	776	445	19	150	70	3	34	4	611	2	75	390	173	9	12	2	41	26
6月	4,454	91	3,761	1,956	1,805	18	150	75	3	38	4	-79	1	80	256	11	10	5	2	0	27
7月	1,048	95	-181	25	-206	22	176	72	4	40	4	621	2	89	6	7	10	15	2	37	27
8月	1,179	97	689	57	632	28	169	69	4	40	4	-55	2	75	5	5	11	5	2	0	30
9月	1,931	88	784	395	389	21	151	62	3	39	3	609	2	68	4	3	9	14	2	38	29
10月	1,940	95	1,466	1,241	224	40	134	70	3	38	2	-52	10	81	3	6	10	5	2	0	28
11月	1,893	91	264	39	225	44	149	71	4	36	4	653	376	99	2	9	14	13	2	36	28
12月	1,413	108	308	79	229	48	157	76	4	42	5	39	303	236	4	2	25	7	2	16	31
105年1月	1,331	96	221	21	200	27	134	58	4	40	3	572	7	66	2	9	7	13	1	37	32
2月	629	79	263	16	247	63	179	40	2	32	2	-111	2	37	1	6	5	3	2	0	25
3月	1,495	97	326	-4	330	31	136	80	3	29	3	606	3	64	2	32	9	12	3	36	23
4月	1,002	95	177	-1	178	27	162	57	3	35	2	-10	2	57	16	339	8	4	1	-1	26
5月	3,349	94	1,541	1,081	460	25	158	57	3	33	3	624	2	68	457	199	10	13	2	36	24
6月	4,465	100	3,777	1,926	1,851	25	162	58	3	41	3	-59	2	68	229	11	10	5	2	1	27
7月	1,159	95	-59	22	-81	34	151	63	3	39	3	632	1	83	6	7	11	15	2	47	26
8月	1,266	96	762	59	703	35	150	68	3	41	2	-32	2	81	5	6	10	5	2	0	29
9月	2,339	93	1,120	736	385	79	143	54	3	45	2	633	3	66	4	3	10	14	2	34	33
10月	p 1,750	93	1,322	1,096	225	36	127	51	3	38	2	-57	13	68	3	7	10	4	2	0	30
105年1-10月累計	18,784	937	9,449	4,952	4,498	381	1,502	586	31	373	25	2,799	37	658	725	620	89	88	19	192	275
較上年同月增減數	-190	-2	-144	-145	1	-4	-6	-19	-0	0	-1	-6	3	-13	-1	0	1	-1	-0	-0	2
較上年同月增減率	-9.8	-2.3	-9.8	-11.7	0.3	-9.8	-4.9	-27.2	-3.1	0.4	-27.7	-11.3	34.1	-16.1	-23.3	5.3	7.3	-13.2	-17.7	-30.8	8.3
累計較上年同期增減數	741	26	654	441	213	146	-23	-87	-0	9	-8	133	4	-142	36	13	-10	-5	-1	-8	3
累計較上年同期增減率	4.1	2.9	7.4	9.8	5.0	61.9	-1.5	-13.0	-0.2	2.4	-25.5	5.0	12.5	-17.8	5.3	2.2	-10.5	-5.3	-3.6	-3.8	1.2

附註：\*其他包括娛樂稅、特別及臨時稅課及教育捐。

說明：特種貨物及勞務稅自100年6月起開徵。

表4、土地增值稅件數及實徵淨額統計表(初步統計)

105年10月

單位：件；千元

地區別	件 數						金 額					
	本 月 數			本 年 累 計 數			本 月 數			本 年 累 計 數		
	較上年同月		增減%	較上年同期		增減%	較上年同月		增減%	較上年同期		增減%
	增減值	增減%		增減值	增減%		增減值	增減%		增減值	增減%	
總 計	47,097	-4,402	-8.5	456,269	-88,729	-16.3	6,825,793	-1,309,456	-16.1	65,756,626	-14,204,175	-17.8
新 北 市	8,366	677	8.8	68,858	-13,606	-16.5	1,828,477	108,265	6.3	12,694,338	-4,773,145	-27.3
臺 北 市	3,185	-1,550	-32.7	35,280	-11,744	-25.0	1,030,249	-914,024	-47.0	13,105,476	-2,905,458	-18.1
桃 園 市	5,487	-64	-1.2	49,728	-11,858	-19.3	740,963	-178,975	-19.5	7,905,185	-1,853,828	-19.0
臺 中 市	6,205	-1,267	-17.0	60,519	-17,654	-22.6	957,406	-229,831	-19.4	9,198,775	-2,038,397	-18.1
臺 南 市	3,395	-392	-10.4	37,971	-5,408	-12.5	399,543	-203,753	-33.8	3,728,242	-1,101,952	-22.8
高 雄 市	4,964	708	16.6	46,822	-4,704	-9.1	598,324	111,224	22.8	6,724,867	886,025	15.2
宜 蘭 縣	1,353	9	0.7	12,495	-2,318	-15.6	172,961	23,961	16.1	1,483,579	-766,293	-34.1
新 竹 縣	1,817	-270	-12.9	18,059	-632	-3.4	124,104	-3,296	-2.6	1,317,405	-426,525	-24.5
苗 栗 縣	1,891	-104	-5.2	15,132	-2,665	-15.0	116,821	-15,522	-11.7	1,005,584	-254,056	-20.2
彰 化 縣	2,675	-667	-20.0	23,954	-7,264	-23.3	185,656	-28,777	-13.4	1,832,817	-323,817	-15.0
南 投 縣	853	109	14.7	8,849	-1,361	-13.3	82,194	25,622	45.3	588,329	-161,074	-21.5
雲 林 縣	947	-186	-16.4	10,623	-2,071	-16.3	65,268	-19,844	-23.3	816,542	-53,153	-6.1
嘉 義 縣	891	-137	-13.3	8,849	-1,024	-10.4	48,891	10,702	28.0	449,987	-99,755	-18.1
屏 東 縣	1,378	-539	-28.1	15,076	-332	-2.2	143,619	29,774	26.2	1,206,489	99,175	9.0
臺 東 縣	501	-423	-45.8	7,090	-2,705	-27.6	19,271	-5,847	-23.3	247,614	-133,133	-35.0
花 蓮 縣	395	-228	-36.6	4,989	-2,235	-30.9	72,497	5,281	7.9	621,549	-189,170	-23.3
澎 湖 縣	248	-146	-37.1	2,445	-970	-28.4	17,030	-10,534	-38.2	171,348	-76,953	-31.0
基 隆 市	898	57	6.8	10,976	2,144	24.3	48,547	-8,065	-14.2	693,312	273,997	65.3
新 竹 市	1,178	75	6.8	12,813	-1,124	-8.1	109,296	-17,838	-14.0	1,460,216	-72,301	-4.7
嘉 義 市	384	-56	-12.7	4,460	-615	-12.1	45,393	15,472	51.7	316,186	-171,209	-35.1
金 門 縣	70	-11	-13.6	1,114	-573	-34.0	18,978	-2,954	-13.5	183,812	-60,471	-24.8
連 江 縣	16	3	23.1	167	-10	-5.6	305	-497	-62.0	4,974	-2,682	-35.0